

# КОНТРОЛЬНО-ИЗМЕРИТЕЛЬНЫЕ МАТЕРИАЛЫ

## 5 КЛАСС

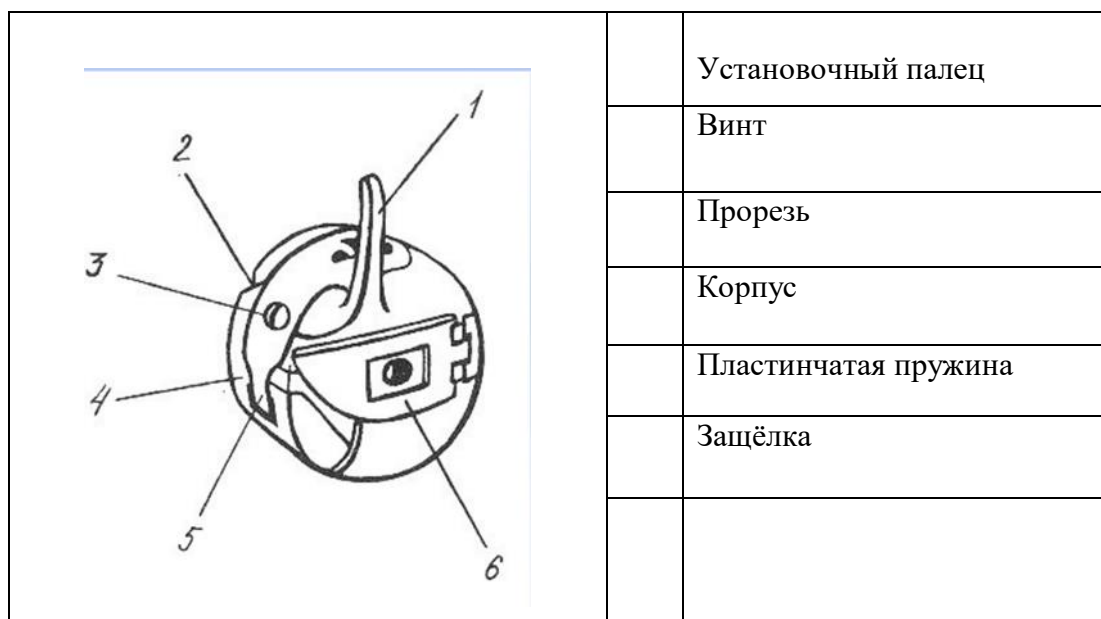
**Контрольная работа за первую четверть по разделам:** Волокна и ткани, ручные работы, ремонт одежды, техника безопасности.

1. Что такое волокно?
2. Как называются волокна, которые существуют в природе?
3. Что получают из волокон?
4. Как называется самое простое ткацкое переплетение?
5. Какие нити различают в ткани?
6. Как называются края детали кроя?
7. Почему обрабатывают срезы детали?
8. Какие бывают виды ручных стежков?
9. Как подбирают нитки для ремонта одежды?
10. Написать правила безопасной работы с иглой.

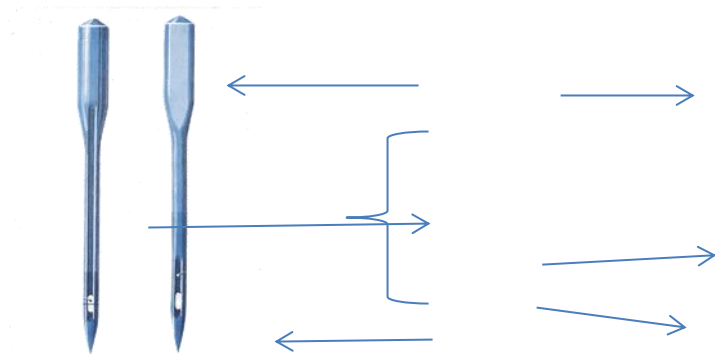
**Контрольная практическая работа за первую четверть:** «Ручной стачной шов».

**Контрольная работа за вторую четверть по разделам:** Швейная машина, машинные работы, техника безопасности.

1. Какие бывают швейные машины?
2. Для чего служит моталка?
3. Написать устройство шпульного колпачка. (Поставь цифры)



4. Что устанавливают при помощи регулятора строчки?
5. Какой длины может быть машинная закрепка?
6. Какие части имеет машинная игла? (подписать)



7. Для чего служит длинный желобок на машинной игле?
8. Как различают машинные иглы?
9. Заполните таблицу.

Машинные швы			
Соединительные швы		Краевые швы	
1		1	
2		2	
3		3	
4			
5			
6			

10. С какой стороны кладут ножницы при работе на швейной машине?

**Контрольная практическая работа за вторую четверть:** «Стачной шов взаутюжку».

**Контрольная работа за третью четверть по разделам:** Пошив изделий, техника безопасности.

1. Почему перед раскроем надо проверять качество ткани?
2. Какой шов применяют при изготовлении платка?
3. К какому белью относится наволочка?
4. Какие бывают наволочки?
5. От чего зависит форма и размер наволочки?
6. Какой длины делают клапан, чтобы наволочка держалась на подушке?
7. Составьте правильно план работы по пошиву наволочки.

	Выполнить разметку для клапана
	Обработать боковые срезы наволочки
	Обработать поперечные срезы наволочки
	Отутюжить готовое изделие, сложить

8. Каким швом обрабатывают поперечные срезы наволочки?
9. Каким швом обрабатывают боковые срезы наволочки?
10. Написать правила безопасной работы на швейной машине во время работы.

**Контрольная практическая работа за третью четверть:** «Шов вподгибку с закрытым срезом»

**Годовая контрольная работа по разделам:** Пошив изделий, ремонт одежды, техника безопасности

1. Почему сумки называются хозяйственными?
2. Из каких тканей можно сшить хозяйственную сумку?
3. Какие мерки нужны для построения чертежа сумки?
4. Какие детали имеет хозяйственная сумка ?
5. Каким швом обрабатывают боковые срезы сумки?
6. Каким швом обрабатывают верхний срез сумки?
7. Каким швом обрабатывают срезы ручки сумки?
8. Как определить место оторванной пуговицы?
9. Какие бывают виды пуговиц?
10. Написать правила безопасной работы на швейной машине перед началом работы.

**Годовая контрольная практическая работа:** «Двойной шов».

## 6 КЛАСС

**Контрольная работа за первую четверть по разделам:** Швейные изделия, прядильное и ткацкое производство, обработка срезов, сборок и мягких складок в швейных изделиях, техника безопасности.

1. На каких предприятиях изготавливают швейные изделия?
2. Что такое влажно – тепловая обработка?
3. На какие 2 группы подразделяются прядильные волокна?
4. Как называется самое простое ткацкое переплетение?
5. Что такое обтачка?
6. Какие бывают обтачки по способу раскроя?
7. Какие срезы обрабатывают косой обтачкой?
8. Написать план пошива косынки.
9. Каким швом обрабатывают долевой и поперечный срезы косынки.
10. Написать технику безопасности с утюгом перед началом работы.

**Контрольная практическая работа за первую четверть:** «Раскрой и соединение косых обтачек».

**Контрольная работа за вторую четверть по разделам:** Обработка срезов, сборок и мягких складок в швейных изделиях, выполнение машинных швов, пошив фартука на поясе.

1. Каким способом можно выполнить сборки?
2. На какие 2 группы подразделяются машинные швы?
3. Как называются соединительные машинные швы?
4. Как называются краевые машинные швы?
5. По какой мерке определяют размер изделия?
6. Для чего может служить фартук на поясе?
7. Из каких деталей состоит фартук на поясе?
8. Написать названия срезов выкройки нижней части фартука на поясе.
9. Какой обтачкой можно обработать закругленный срез нижней части фартука?
10. Написать технику безопасности при работе с иглой.

**Контрольная практическая работа за вторую четверть:** «Выполнение запошивочного шва».

**Контрольная работа за третью четверть по разделам:** Пошив сорочки, обработка углов и карманов в швейных изделиях.

1. Почему швейные изделия называются плечевые?
2. Каким швом обрабатывают боковые и плечевые срезы сорочки?
3. Каким швом обрабатывают нижний срез сорочки?

4. Какой обтачкой обрабатывают срез горловины и пройм сорочки?
5. Какие виды обтачек вы знаете?
6. Какие бывают виды накладных карманов?
7. Какую форму могут иметь накладные карманы?
8. Какие детали имеет фартук с нагрудником?
9. Какие детали кроя фартука парные?
10. Написать технику безопасности при работе с ножницами.

**Контрольная практическая работа за третью четверть:** «Изготовление выкройки подкройной обтачки».

**Годовая контрольная работа по разделам:** Пошив трусов – плавок и летних головных уборов, ремонт одежды.

1. К каким изделиям по способу носки относят трусы – плавки?
2. Написать названия деталей и срезов выкройки трусов – плавок.
3. Каким швом обрабатывают боковые срезы трусов – плавок?
4. Каким швом обрабатывают верхний срез трусов – плавок?
5. Какой обтачкой обрабатывают нижние срезы трусов – плавок?
6. Какие изделия относят к головным уборам?
7. Для чего служат головные уборы?
8. Для чего нужно выполнять ремонт одежды?
9. Как подбирают ткань и нитки при наложении заплат?
10. Написать технику безопасности при работе на швейной машине.

**Годовая контрольная практическая работа:** «Выполнение настрочного шва».

## 7 КЛАСС

**Контрольная работа за первую четверть по разделам:** Промышленные швейные машины, пошив постельного белья, отделка швейных изделий.

1. Какие промышленные машины применяют на швейных предприятиях?
2. Какое постельное бельё вы знаете?
3. Как называются ткани, из которых шьют постельное бельё?
4. Какие бельевые швы применяют при пошиве постельного белья?
5. Напишите план работы по пошиву наволочки с клапаном.
6. Как называются детали кроя пододеяльника?
7. Какой обтачкой можно обработать квадратный вырез пододеяльника?
8. Как можно разделить одежду по способу носки?
9. Какие виды отделки в одежде вы знаете?
10. Какой шов может служить для отделки изделия?

**Контрольная практическая работа за первую четверть:** «Обработка среза детали окантовочным швом с открытым срезом».

**Контрольная работа за вторую четверть по разделам:** Изготовление плечевых и поясных бельевых изделий.

1. Что такое оборка?
2. Как называются срезы оборки?
3. Какими стежками и швами можно обработать отлетной срез оборки?
4. К какому изделию по способу носки относится ночная сорочка?
5. Написать названия деталей и срезов ночной сорочки.
6. Какие мерки снимают для построения чертежа ночной сорочки?
7. По какой мерке определяют размер изделия?
8. Какие предметы входят в комплект пижамы?
9. К каким изделиям по способу носки относят пижамные брюки?
10. Написать деталей и срезов выкройки пижамных брюк.

**Контрольная практическая работа за вторую четверть:** «Изготовление выкройки подкройной обтачки и раскрой».

**Контрольная работа за третью четверть по разделам:** Волокна и ткани, обработка отдельных деталей и узлов поясных швейных изделий.

1. Что такое шерсть?
2. Какие свойства имеют чистошерстяные ткани?
3. Для чего нужны вытачки на изделии?
4. Какие бывают виды складок?
5. Где может быть расположена застёжка в юске?
6. От чего зависит размер петли?
7. Какими стежками обмётывают петли?
8. От чего зависит выбор обработки нижнего среза изделия?
9. Написать названия деталей и срезов прямой юбки.
10. Что такое моделирование?

**Контрольная практическая работа за третью четверть:** «Обработка обметанной петли».

**Годовая контрольная работа по разделам:** Изготовление юбок, ремонт одежды.

1. Какие виды юбок относятся к клешевым?
2. Чем отличаются клешевые юбки от прямых?
3. Какие ткани применяют для пошива клешевых юбок?
4. Какие мерки снимают для построения чертежа клешевых юбок?
5. Написать план пошива клешевой юбки.
6. Каким швом можно обработать нижний срез клешевой юбки?
7. Какие виды ремонта вы знаете?
8. Какие материалы используют для заплата – аппликации?
9. Какими способами можно прикрепить заплата – аппликацию на место ремонта?
10. Написать правила безопасной работы электрическим утюгом.

**Годовая контрольная практическая работа:** «Выполнение шва вподгибку с закрытым срезом и прикрепление подгиба потайными стежками».

## 8 КЛАСС


**Контрольная письменная работа за первую четверть по разделам:** Волокна и ткани, сведения об одежде, изготовление блузок.

1. Какие ткани изготавливают из волокон животного происхождения?
  - Х/б;
  - Шерстяные;
  - Льняные.
2. Что такое натуральный шелк?
  - Волосяной покров животных;
  - Нити, получаемые от гусеницы тутового шелкопряда;
  - Нити, полученные от однолетнего травянистого растения.
3. Какое сырьё используется для производства синтетических волокон?
  - Хлопок;
  - Газ и продукты переработки каменного угля и нефти;
  - Кокконы тутового шелкопряда.
4. Какие ткани получают из синтетического волокна?
  - Хлопок;
  - Шерсть;
  - Ацетатный шелк;

- Нитрон.

5. Рассмотрите рисунки с видами силуэтов. Прочтите варианты ответа. В каком варианте ответа правильно перечислены силуэты по их порядку?

- полуприлегающий, свободный, прямой, прилегающий
- прилегающий, полуприлегающий, прямой, свободный
- прямой, прилегающий, полуприлегающий, свободный
- полуприлегающий, прилегающий, свободный, прямой



6. Какие стили различают в современной одежде?

- Домашний;
- Праздничный;
- Классический.

7. Что такое силуэт?

- способ прилегания одежды к телу
- набор нескольких предметов одежды

8. Какие бывают силуэты?

- прилегающий
- отлетней
- свободный
- прямой
- по косой

9. Как правильно нужно стачать вытачку?

- От вершины к основанию;
- Не имеет значения;
- От основания к вершине.

10. Выбери правильную последовательность пошива блузки без воротника

- |                  |                                  |
|------------------|----------------------------------|
| а) 1,4,2,6,3,5,7 | 1- обработать срез горловины     |
| б) 3,7,1,2,4,6,5 | 2 - обработать нижний срез       |
| в) 2,6,5,7,3,4,1 | 3 – Обработать плечевые срезы    |
|                  | 4 – обработать боковые срезы     |
|                  | 5 – отутюжить готовое изделие    |
|                  | 6 – обработать нижний срез       |
|                  | 7- выкроить и обработать обтачку |

**Контрольная практическая работа за первую четверть:** Обработка нагрудных вытачек на детали переда

**Контрольная письменная работа за вторую четверть по разделам:** Изготовление цельнокроеного платья на основе выкройки прямой блузки.

1. Каким способом можно обработать срез горловины в платье без воротника?

- прямой обтачкой;
- поперечной обтачкой;
- подкройной обтачкой.

2. От чего зависит выбор ткани на платье:

- от сезона
- от фасона
- от назначения

3. При изготовлении выкройки платья по основе блузки необходимо снять мерку:

- длина изделия
- полуобхват груди
- высота плеча косая

4. Цельнокроёное платье – это:

- изделие ,имеющее разрез посередине
- платье, детали которого выкроены целыми
- платье, детали которого разрезаны по линии талии

5. Выбери правильную последовательность пошива цельнокроеного платья

- а) 1,4,2,6,3,8,5,7            1- обработать вытачки
- б) 1,6,8,7,5,4,3,2            2 – обработать срез горловины
- в) 2,6,5,7,3,4,8,1            3 – обработать проймы
- 4 – обработать плечевые срезы
- 5 – выметать петли и пришить пуговицы
- 6 – обработать боковые срезы
- 7 – отутюжить готовое изделие
- 8 – обработать нижний срез

6. К каким изделиям по способу носки относят платье?

- верхним
- плечевым
- поясным

7. От чего зависит выбор ткани для платья?

- от сезона
- фасона
- назначения


8. По какой мерке можно определить размер изделия?

- Об
- От
- Ош
- Ог

9. Какой обтачкой можно обработать срез горловины вырезом углом

- подкройной
- долевой
- косой

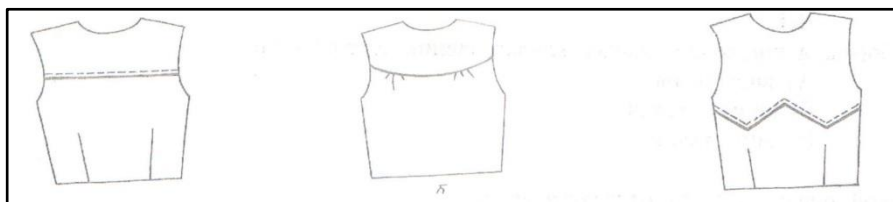
10. Укажите правильно цифрами в правом столбце названия детали, линий, срезов выкройки платья.

Плечевой срез		
Срез проймы		
Срез горловины		
Нижний срез		
Линия талии		
Боковой срез		
Нагрудная вытачка		
Деталь переда		
Линия середины		
Деталь спинки		

**Контрольная практическая работа за вторую четверть:** Изготовление выкройки подкройной обтачки и раскрой

**Контрольная письменная работа за третью четверть по разделам:** Отделка швейных изделий, обработка отдельных деталей и узлов плечевых швейных изделий.

1. Какой может быть отделка?
  - Разъемной;
  - Съёмной;
  - Временной.
2. Каким швом соединяют кокетки с основными деталями изделия?
  - Двойным;
  - Накладным;
  - Швом вподгибку.
3. Какие бывают рукава по покрою?
  - Стачной;
  - Цельнокроеный;
  - Прямой.
4. Как называются операции соединения рукава с проймой?
  - смётывание
  - вмётывание
  - намётывание
5. В каком варианте ответа правильно перечислены кокетки по форме?
  - Овальная, прямая, фигурная
  - Прямая, овальная, фигурная
  - Фигурная, овальная, прямая
6. Полоска ткани собранная в сборку посередине называется
  - а) рюш
  - б) волан
  - в) оборка
7. Влажно - тепловая обработка – это...
  - а) закрепление подогнутого края
  - б) свойство ткани уменьшаться в размерах после увлажнения
  - в) воздействие на ткань тепла, влаги и давления.
8. В каком варианте ответа правильно перечислены кокетки по форме?



- Овальная, прямая, фигурная
  - Прямая, овальная, фигурная
  - Фигурная, овальная, прямая
9. Какую мерку снимают для построения чертежа воротника?
    - Ош
    - От
    - Об
  10. Подчеркни названия деталей воротника, состоящих из двух слоев ткани.  
Прокладка, верхний воротник, одинарный воротник, нижний воротник
- Контрольная практическая работа за третью четверть:** Выполнение мелких складочек» на образце



## Годовая контрольная письменная работа за четвертую четверть по пройденным разделам

1. Вышивка – это:
    - отделка в швейном изделии
    - карман в швейном изделии
    - вид рукава в швейном изделии
  2. Блузка – это один из видов:
    - женской верхней одежды
    - мужской
    - детской
  3. От чего зависит выбор ткани для платья?
    - от сезона
    - фасона
    - назначения
  4. Своевременный уход за швейной машиной необходим:
    - для быстрого изнашивания механизмов
    - хорошей работы швейной машины
    - увеличения скорости швейной машины
  5. Что такое халат?
    - плечевое изделие, детали переда и спинки которого выкроены целыми
    - плечевое изделие, имеющее разрез спереди до линии низа
    - плечевое изделие, имеющее разрез от линии горловины до линии талии
  6. Где не могут изготавливать одежду?
    - на швейной фабрике
    - заводе
    - ателье
  7. По какой мерке можно определить размер изделия?
    - Об
    - От
    - Ош
    - Ог
  8. Что является отличительной особенностью халата?
    - наличие рукавов
    - наличие воротника
    - наличие разреза спереди до низа изделия
  9. Выбери правильную последовательность пошива цельнокроеного платья
    - а) 1,4,2,6,3,8,5,7            1- обработать вытачки
    - б) 1,6,8,7,5,4,3,2            2 – обработать срез горловины
    - в) 2,6,5,7,3,4,8,1            3 – обработать проймы
    - 4 – обработать плечевые срезы
    - 5 – выметать петли и пришить пуговицы
    - 6 – обработать боковые срезы
    - 7 – отутюжить готовое изделие
    - 8 – обработать нижний срез
  
  10. К каким изделиям по способу носки относят халат?
    - верхним
    - плечевым
    - поясным
- Годовая контрольная практическая работа за четвертую четверть: Обработка борта с отрезным подбортом**

## 9 КЛАСС

**Контрольная работа за первую четверть по разделам:** Промышленные швейные машины, волокна, ткани и нетканые материалы, изготовление платья, отрезного по линии талии или по линии бёдер, техника безопасности.

1. Для чего предназначены универсальные промышленные машины?
2. Для чего предназначены специальные промышленные машины?
3. Написать рабочие механизмы швейных машин.
4. Перечислить технологические свойства тканей.
5. Почему некоторые материалы для пошива одежды называют неткаными?
6. Из каких основных деталей состоит крой платья, отрезного по линии талии?
7. Какими швами можно соединить лиф с юбкой в отрезном платье?
8. К каким видам машинных швов относят эти швы?
9. Какими швами можно обработать нижний срез короткого рукава «фонарик»?
10. Написать технику безопасности при работе с иглой.

**Контрольная практическая работа за первую четверть:** «Обработка нижнего среза рукава».

**Контрольная работа за вторую четверть по разделам:** Обработка отдельных деталей и узлов плечевых швейных изделий, изготовление платья, отрезного по линии талии или по линии бёдер, работа с готовыми выкройками и чертежами одежды в журнале мод, техника безопасности.

1. Сколько деталей может иметь плосколежащий воротник?
2. Какие выкройки используют для изготовления выкройки платья, отрезного по линии талии или по линии бёдер?
3. Какие мерки снимают для построения чертежа основы цельнокроёного платья?
4. Из каких основных деталей состоит крой платья, отрезного по линии талии?
5. Для чего проводят примерку платья?
6. Какие виды работ по обработке лифа должны быть выполнены перед соединением лифа с юбкой?
7. Какие виды работ по обработке юбки должны быть выполнены перед соединением лифа с юбкой?
8. Почему нижний срез платья обрабатывают после соединения лифа с юбкой?
9. Какими способами можно перевести чертежи выкроек в натуральную величину из журналов мод?
10. Написать технику безопасности при работе с ножницами.

**Контрольная практическая работа за вторую четверть:** «Обработка плосколежащего воротника» (по готовому крою).

**Контрольная работа за третью четверть по разделам:** Организация труда и производства на швейных предприятиях, технология изготовления поясных швейных изделий, применяемая в массовом производстве одежды, обработка отдельных деталей и узлов поясных швейных изделий, техника безопасности.

1. Почему изготовление одежды на швейных предприятиях называют массовым производством?
2. Что такое индивидуальный пошив одежды?
3. Какие цеха имеются на швейной фабрике?
4. Что такое трудовой договор?
5. Почему юбки и брюки относят к поясным швейным изделиям?
6. Какие основные детали имеет юбка?

7. Какие основные детали имеют брюки?
8. Как можно обработать верхний срез юбки или брюк?
9. От чего зависит выбор ткани для юбок и брюк?
10. Написать технику безопасности при работе на швейной машине.

**Контрольная практическая работа за третью четверть:** «Обработка шлёвок» (по готовому крою).

**Годовая контрольная работа за четвертую четверть по разделам:** Организация труда и производства на швейных предприятиях, изготовление платья, отрезного по линии талии или по линии бёдер, обработка отдельных деталей и узлов поясных швейных изделий, техника безопасности.

1. Какие документы необходимо предоставить при оформлении на работу?
2. Из каких основных деталей состоит крой платья, отрезного по линии талии?
3. Написать названия срезов, линий деталей лифа и юбки.
4. Какими швами можно соединить лиф с юбкой?
5. Для чего применяют шлёвки?
6. Какие швы применяют при обработке шлёвок?
7. На каких деталях поясного изделия могут быть расположены накладные карманы?
8. Как можно обработать верхний срез гладкого накладного кармана?
9. Как можно обработать нижний срез брюк?
10. Написать технику безопасности при работе с утюгом.

**Годовая контрольная практическая работа за четвертую четверть:** «Обработка среза швом вподгибку с открытым срезом»